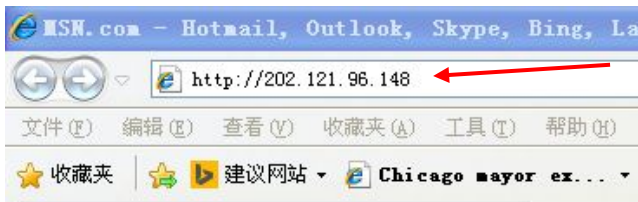


# windows xp/7/8 系统连接VPN 图解

上海外国语大学图书馆



**在浏览器中输入VPN访问地址：**

**http://202.121.96.148,**

**建议使用IE浏览器，如您按照图解步骤操作完成仍不能正常打开网页或连接不上VPN，可做如下尝试：**

- 1.用火狐浏览器打开VPN访问地址**
- 2.下载VPN客户端（详见Win 10系统安装VPN客户端图解）**

证书错误：导航已阻止 - Windows Internet Explorer

http://202.121.96.148/

文件(F) 编辑(E) 查看(V) 收藏夹(A) 工具(T) 帮助(H)

收藏夹 | 建议网站 | Chicago mayor ex...

证书错误：导航已阻止



### 此网站的安全证书有问题。

此网站出具的安全证书不是由受信任的证书颁发机构颁发的。

安全证书问题可能显示试图欺骗您或截获您向服务器发送的数据。

建议关闭此网页，并且不要继续浏览该网站。

-  [单击此处关闭该网页。](#)
-  [继续浏览此网站\(不推荐\)。](#)
-  [更多信息](#)

**点击继续浏览此网站**



## 登录

欢迎访问上海外国语大学图书馆VPN系统

用户名:

密码:

登录

①输入学号或工号

②输入密码（与校园平台密码一致）

③点击登录

https://202.121.96.148/prx/000/http/localhost/welcome

证书错误

文件(F) 编辑(E) 查看(V) 收藏夹(A) 工具(T) 帮助(H)

收藏夹 建议网站 Chicago mayor ex...

欢迎

以前的网页可能需要下列加载项：“Array Networks, Inc.”中的“Array SSL VPN ActiveX”。单击此处以允许其运行...

**单击，选择“运行加载项”**

**Array**  
NETWORKS

Web Links Network

欢迎

欢迎访问上海外国语大学图书馆VPN系统

链接：

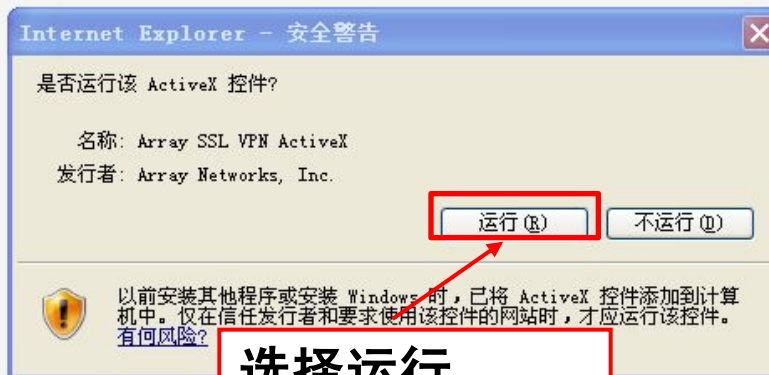
- [上外图书馆](#)
- [OA电子政务系统](#)

欢迎


欢迎访问上海外国语大学图书馆VPN系统

链接:

- [上外图书馆](#)
- [OA电子政务系统](#)



选择运行

若您的Network界面显示“Connected”,如下图所示,并且计算机桌面右下角出现红色的A: ,则表示您的VPN已经连接成功,您可以成功访问或下载图书馆购买的电子资源



说明: ①初次登录时, **VPN**系统将在你的计算机上安装相关插件, 如果你的计算机有拦截软件或防火墙等, 请选择“始终允许”来允许**VPN**插件的安装, 或在安装**VPN**插件时关闭拦截软件或防火墙。

②在使用**VPN**时, 需要使用到浏览器的**ActiveX**以及**Cookie**等功能, 如果在浏览器中禁用了**ActiveX**或者**Cookie**, 都将导致无法登录。如果取消禁用后仍无法访问, 请关闭或删除防火墙后再使用, 如果还是无法访问, 请换浏览器(如火狐)或使用客户端软件登录**VPN**。

若您在VPN安装过程中有任何问题，欢迎  
邮件询问（[library@shisu.edu.cn](mailto:library@shisu.edu.cn)）或电  
话咨询图书馆技术部：35372696